



Centrala: + 385 1 30 30 500
marketing.hr@bisnode.com
prodaja.hr@bisnode.com
kontakt.hr@bisnode.com
www.bisnode.hr
Adresa: Fallerovo šetalište
22, HR-10000 Zagreb

PROFIL

OPĆI PODACI

Poduzeće: CETINA d.d.

OIB: 98900394029

Djelatnost: 42.91 Gradnja vodnih građevina

Godina osnivanja: 1955

Vlasništvo: pretežno državno vlasništvo (preko 50% državnog kapitala)

Kapital: 100% domaći kapital

Veličina: 2 - mali

KONTAKT PODACI

Adresa: Miljenka Buljana 35 , Sinj

Telefon: (021) 821528

Telefaks: (021) 821977

Email: jvp-cetina@st.t-com.hr

ODGOVORNE OSOBE

Ivica Perković, član uprave

ŽIRORAČUNI

HR6924070001100577398

HR6124810001128002794

HR6423900011100511249

HR0524020061100579301

HR2823600001101706660

HR3423600001500400802

KVALITETA POSLOVANJA

CETINA d.d. / 23. kolovoz 2019.

Bonitetna ocjena

E2

NAZIV	VRIJEDNOST	SKALA	TUMAČENJE
Udio duga u financiranju	75,11		Ispodprosječno
Platežna sposobnost	1		Ispodprosječno
Pokrivenost rashoda EBITDA-om	-0,03		Slabo
Kreditna izloženost iz operativnog poslovanja	0,11		Iznadprosječno
Stopa povrata na imovinu	-6,4		Slabo
Produktivnost ukupne imovine	0,79		Prosječno











Poslovanje




NAZIV	VRIJEDNOST	SKALA	TUMAČENJE
Bonitetna ocjena	E		Slabo
Prihod po zaposleniku	195.794 kn		Prosječno
Neto profitna marža	-10,59 %		Slabo
Tekuća likvidnost	1 %		Iznadprosječno
Novčani omjer	0,57		Odlično
Stupanj zaduženosti	0,75		Ispodprosječno
Dani vezivanja potraživanja	42 dana		Iznadprosječno
Dani vezivanja obveza	105 dana		Ispodprosječno

Trend



NAZIV	VRIJEDNOST	SKALA	TUMAČENJE
Ukupni prihodi	-22,6 %		Slabo
Neto dobit	-150,5 %		Prosječno
Broj zaposlenih	+4,2 %		Prosječno
Imovina	-24,1 %		Slabo
Neto profitna marža	-165,3 %		Ispodprosječno
Tekuća likvidnost	-23,1 %		Prosječno
Novčani omjer	+216,7 %		Iznadprosječno
Stupanj zaduženosti	+1,4 %		Ispodprosječno
Dani vezivanja potraživanja	-74,1 %		Odlično
Dani vezivanja obveza	+1,9 %		Ispodprosječno

Stabilnost

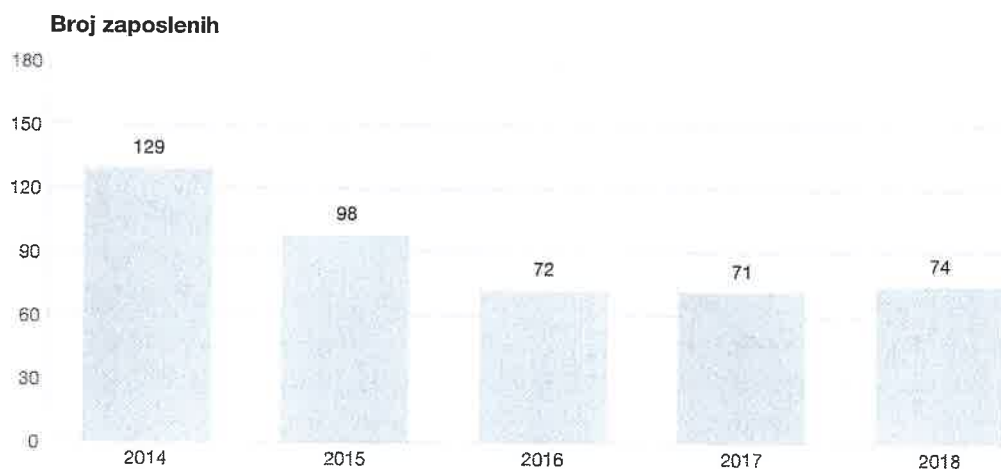
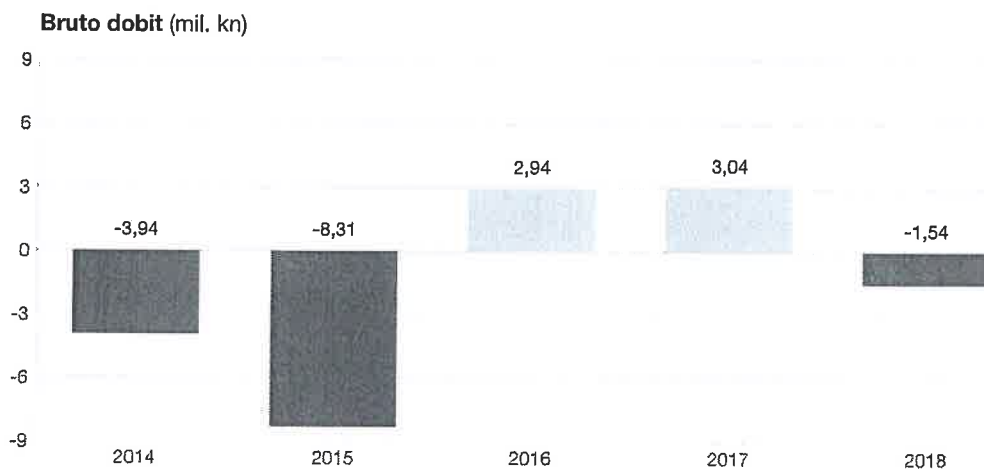
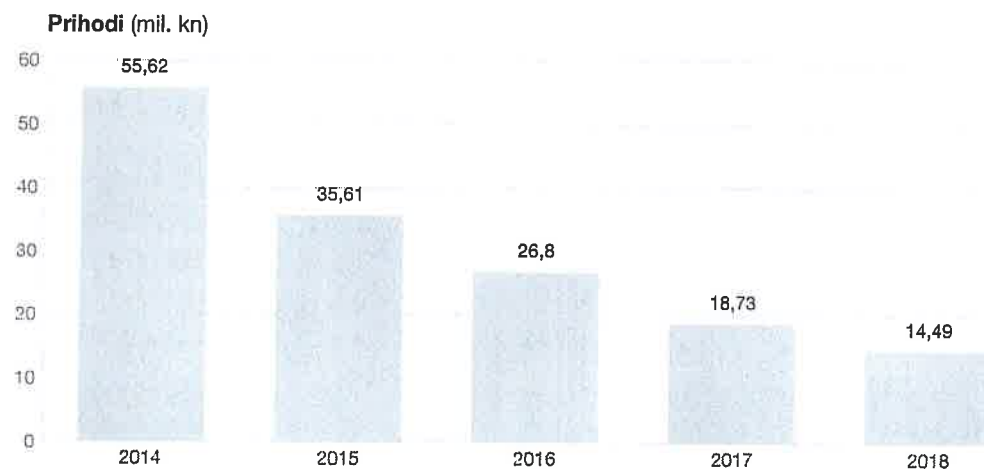


Blokada	Ne
Predstečaj	Potvrda sporazuma
Stečaj	Ne
Likvidacija	Ne
Porezni dug	Ne
Neisplata plaća	Ne

KVALITETA POSLOVANJA


CETINA d.d. / 23. kolovoz 2019.

Ključni pokazatelji




Usporedba sa sektorom i RH


Tekuća likvidnost



Stupanj zaduženosti




Naplata potraživanja



Plaćanje obveza



Neto profitna marža



Operativna marža



BILANCA RDG

CETINA d.d. / 23. kolovoz 2019.

Bilanca

	2016	2017	2018
A) POTRAŽIVANJA ZA UPISANI A NEUPLAĆENI KAPITAL (u kn)	0	0	0
B) DUGOTRAJNA IMOVINA (u kn)	13.880.700	10.196.200	9.204.300
I. NEMATERIJALNA IMOVINA (u kn)	12.100	0	0
1. Izdaci za razvoj (u kn)	0	0	0
2. Koncesije, patenti, licencije, robne i uslužne marke, softver i ostala pr (u kn)	12.100	0	0
3. Goodwill (u kn)	0	0	0
4. Predumjovi za nabavu nematerijalne imovine (u kn)	0	0	0
5. Nematerijalna imovina u pripremi (u kn)	0	0	0
6. Ostala nematerijalna imovina (u kn)	0	0	0
II. MATERIJALNA IMOVINA (u kn)	10.962.000	9.835.000	8.885.600
1. Zemljište (u kn)	983.800	983.800	983.800
2. Građevinski objekti (u kn)	1.541.700	1.586.700	1.461.100
3. Postrojenja i oprema (u kn)	7.753.600	7.170.900	6.369.500
4. Alati, pogonski inventar i transportna imovina (u kn)	682.900	93.500	71.100
5. Biološka imovina (u kn)	0	0	0
6. Predumjovi za materijalnu imovinu (u kn)	0	0	0
7. Materijalna imovina u pripremi (u kn)	0	0	0
8. Ostala materijalna imovina (u kn)	0	0	0
9. Ulaganje u nekretnine (u kn)	0	0	0
III. DUGOTRAJNA FINACIJSKA IMOVINA (u kn)	2.906.600	361.200	318.600
* Udjeli (dionice) kod povezanih poduzetnika (u kn)	0	0	0
1. Ulaganja u udjele (dionice) poduzetnika unutar grupe (u kn)	0	0	0
2. Ulaganja u ostale vrijednosne papire poduzetnika unutar grupe (u kn)	0	0	0
3. Dani zajmovi, depoziti i slično poduzetnicima unutar grupe (u kn)	0	0	0
* Sudjelujući interesi (udjeli) (u kn)	0	0	0
4. Ulaganja u udjele (dionice) društava povezanih sudjelujućim interesom (u kn)	0	0	0
5. Ulaganja u ostale vrijednosne papire društava povezanih sudjelujućim int (u kn)	0	0	0
6. Dani zajmovi, depoziti i slično društvima povezanim sudjelujućim interes (u kn)	0	0	0
7. Ulaganja u vrijednosne papire (u kn)	2.539.000	0	0
8. Dani zajmovi, depoziti i slično (u kn)	0	0	0
9. Ostala ulaganja koja se obračunavaju metodom udjela (u kn)	0	0	0

10. Ostala dugotrajna financijska imovina (u kn)	367.600	361.200	318.600
IV. POTRAŽIVANJA (u kn)	0	0	0
* Potraživanja od povezanih poduzetnika (u kn)	0	0	0
1. Potraživanja od poduzetnika unutar grupe (u kn)	0	0	0
2. Potraživanja od društava povezanih sudjelujućim interesom (u kn)	0	0	0
3. Potraživanja od kupaca (u kn)	0	0	0
4. Ostala potraživanja (u kn)	0	0	0
V. ODGOĐENA POREZNA IMOVINA (u kn)	0	0	0
C) KRATKOTRAJNA IMOVINA (u kn)	11.182.900	10.749.000	6.690.400
I. ZALIHE (u kn)	298.500	341.400	382.800
1. Sirovine i materijal (u kn)	298.500	341.400	382.800
2. Proizvodnja u tijeku (u kn)	0	0	0
3. Gotovi proizvodi (u kn)	0	0	0
4. Trgovačka roba (u kn)	0	0	0
5. Predujmovi za zalihe (u kn)	0	0	0
6. Dugotrajna imovina namijenjena prodaji (u kn)	0	0	0
7. Biološka imovina (u kn)	0	0	0
II. POTRAŽIVANJA (u kn)	6.722.400	8.055.000	1.662.700
1. Potraživanja od poduzetnika unutar grupe (u kn)	0	0	0
2. Potraživanja od društava povezanih sudjelujućim interesom (u kn)	0	0	0
3. Potraživanja od kupaca (u kn)	6.676.900	8.037.900	1.642.800
4. Potraživanja od zaposlenika i članova poduzetnika (u kn)	41.900	3.400	3.900
5. Potraživanja od države i drugih institucija (u kn)	3.600	13.700	16.100
6. Ostala potraživanja (u kn)	0	0	0
III. KRATKOTRAJNA FINANCIJSKA IMOVINA (u kn)	1.121.300	855.600	796.900
* Udjeli (dionice) kod povezanih poduzetnika (u kn)	0	0	0
1. Ulaganja u udjele (dionice) poduzetnika unutar grupe (u kn)	0	0	0
2. Ulaganja u ostale vrijednosne papire poduzetnika unutar grupe (u kn)	0	0	0
3. Dani zajmovi, depoziti i slično poduzetnicima unutar grupe (u kn)	0	0	0
* Sudjelujući interesi (udjeli) (u kn)	0	0	0
4. Ulaganja u udjele (dionice) društava povezanih sudjelujućim interesom (u kn)	0	0	0
5. Ulaganja u ostale vrijednosne papire društava povezanih sudjelujućim int (u kn)	0	0	0
6. Dani zajmovi, depoziti i slično društvima povezanim sudjelujućim interes (u kn)	0	0	0
7. Ulaganja u vrijednosne papire (u kn)	0	0	0
8. Dani zajmovi, depoziti i slično (u kn)	1.121.300	855.600	796.900
9. Ostala financijska imovina (u kn)	0	0	0
IV. NOVAC U BANC I BLAGAJNI (u kn)	3.040.700	1.496.900	3.848.000
D) PLAĆENI TROŠKOVI BUDUĆEG RAZDOBLJA I OBRAČUNATI PRIHODI (u kn)	0	0	0
E) UKUPNO AKTIVA (u kn)	25.063.600	20.945.100	15.894.600

F) IZVANBILANČNI ZAPISI (u kn)	0	0	0
A) KAPITAL I REZERVE (u kn)	4.992.800	5.491.000	3.956.000
I. TEMELJNI (UPISANI) KAPITAL (u kn)	14.935.000	14.935.000	14.935.000
II. KAPITALNE REZERVE (u kn)	0	0	0
III. REZERVE IZ DOBITI (u kn)	89.800	89.800	-2.150.200
1. Zakonske rezerve (u kn)	0	0	0
2. Rezerve za vlastite dionice (u kn)	0	0	299.000
3. Vlastite dionice i udjeli (odbitna stavka) (u kn)	0	0	2.539.000
4. Statutarne rezerve (u kn)	0	0	0
5. Ostale rezerve (u kn)	89.800	89.800	89.800
IV. REVALORIZACIJSKE REZERVE (u kn)	592.100	-1.946.900	293.100
V. REZERVE FER VRIJEDNOSTI (u kn)	0	0	0
1. Fer vrijednost financijske imovine raspoložive za prodaju (u kn)	0	0	0
2. Učinkoviti dio zaštite novčanih tokova (u kn)	0	0	0
3. Učinkoviti dio zaštite neto ulaganja u inozemstvu (u kn)	0	0	0
VI. ZADRŽANA DOBIT ILI PRENESENI GUBITAK (u kn)	-13.568.200	-10.624.100	-7.586.900
1. Zadržana dobit (u kn)	0	0	0
2. Preneseni gubitak (u kn)	13.568.200	10.624.100	7.586.900
VII. DOBIT ILI GUBITAK POSLOVNE GODINE (u kn)	2.944.100	3.037.200	-1.535.100
1. Dobit poslovne godine (u kn)	2.944.100	3.037.200	0
2. Gubitak poslovne godine (u kn)	0	0	1.535.100
VIII. MANJINSKI (NEKONTROLIRAJUĆI) INTERES (u kn)	0	0	0
B) REZERVIRANJA (u kn)	0	0	0
1. Rezerviranja za mirovine, otpremnine i slične obveze (u kn)	0	0	0
2. Rezerviranja za porezne obveze (u kn)	0	0	0
3. Rezerviranja za započete sudske sporove (u kn)	0	0	0
4. Rezerviranja za troškove obnavljanja prirodnih bogatstava (u kn)	0	0	0
5. Rezerviranja za troškove u jamstvenim rokovima (u kn)	0	0	0
6. Druga rezerviranja (u kn)	0	0	0
G) DUGOROČNE OBVEZE (u kn)	8.278.900	7.169.800	5.231.000
* Obveze prema povezanim poduzetnicima (u kn)	0	0	0
1. Obveze prema poduzetnicima unutar grupe (u kn)	0	0	0
2. Obveze za zajmove, depozite i slično poduzetnika unutar grupe (u kn)	0	0	0
* Obveze prema poduzetnicima u kojima postoje sudjelujući interesi (u kn)	0	0	0
3. Obveze prema društvima povezanim sudjelujućim interesom (u kn)	0	0	0
4. Obveze za zajmove, depozite i slično društava povezanih sudjelujućim int (u kn)	0	0	0
5. Obveze za zajmove, depozite i slično (u kn)	0	0	0
6. Obveze prema bankama i drugim financijskim institucijama (u kn)	0	0	0
7. Obveze za predujmove (u kn)	0	0	0
8. Obveze prema dobavljačima (u kn)	4.682.900	4.211.300	2.959.200

9. Obveze po vrijednosnim papirima (u kn)	0	0	0
10. Ostale dugoročne obveze (u kn)	1.225.200	971.200	973.100
11. Odgođena porezna obveza (u kn)	2.370.800	1.987.300	1.298.800
D) KRATKOROČNE OBVEZE (u kn)	11.791.900	8.284.400	6.707.600
* Obveze prema povezanim poduzetnicima (u kn)	0	0	0
1. Obveze prema poduzetnicima unutar grupe (u kn)	0	0	0
2. Obveze za zajmove, depozite i slično poduzetnika unutar grupe (u kn)	0	0	0
* Obveze prema poduzetnicima u kojima postoje sudjelujući interesi (u kn)	0	0	0
3. Obveze prema društvima povezanim sudjelujućim interesom (u kn)	0	0	0
4. Obveze za zajmove, depozite i slično društava povezanih sudjelujućim int (u kn)	0	0	0
5. Obveze za zajmove, depozite i slično (u kn)	5.701.300	4.402.900	0
6. Obveze prema bankama i drugim financijskim institucijama (u kn)	1.223.200	593.900	3.139.100
7. Obveze za predujmove (u kn)	0	0	0
8. Obveze prema dobavljačima (u kn)	3.731.200	2.219.300	2.052.200
9. Obveze po vrijednosnim papirima (u kn)	0	0	0
10. Obveze prema zaposlenicima (u kn)	553.700	419.900	431.700
11. Obveze za poreze, doprinose i slična davanja (u kn)	582.500	648.300	1.084.700
12. Obveze s osnove udjela u rezultatu (u kn)	0	0	0
13. Obveze po osnovi dugotrajne imovine namijenjene prodaji (u kn)	0	0	0
14. Ostale kratkoročne obveze (u kn)	0	0	0
E) ODGOĐENO PLAĆANJE TROŠKOVA I PRIHOD BUDUĆEGA RAZDOBLJA (u kn)	0	0	0
F) UKUPNO – PASIVA (u kn)	25.063.600	20.945.100	15.894.600
G) IZVANBILANČNI ZAPISI (u kn)	0	0	0

Račun dobiti i gubitka

	2016	2017	2018
I. POSLOVNI PRIHODI (u kn)	26.804.300	18.730.200	14.488.800
* Prihodi od prodaje (u kn)	24.758.300	18.135.100	14.372.300
1. Prihodi od prodaje s poduzetnicima unutar grupe (u kn)	0	0	0
2. Prihodi od prodaje (izvan grupe) (u kn)	24.758.300	18.135.100	14.372.300
* Ostali poslovni prihodi (u kn)	2.046.100	595.100	116.500
3. Prihodi na temelju upotrebe vlastitih proizvoda, robe i usluga (u kn)	0	0	0
4. Ostali poslovni prihodi s poduzetnicima unutar grupe (u kn)	0	0	0
5. Ostali poslovni prihodi (izvan grupe) (u kn)	2.046.100	595.100	116.500
II. POSLOVNI RASHODI (u kn)	22.640.300	15.062.100	15.668.500
1. Promjene vrijednosti zaliha proizvodnje u tijeku i gotovih proizvoda (u kn)	0	0	0
2. Materijalni troškovi (u kn)	11.881.300	6.637.500	6.039.900

a) Troškovi sirovina i materijala (u kn)	4.039.700	3.559.600	3.219.100
b) Troškovi prodane robe (u kn)	0	0	0
c) Ostali vanjski troškovi (u kn)	7.841.600	3.077.900	2.820.900
3. Troškovi osoblja (u kn)	4.860.100	5.721.500	7.411.100
a) Neto plaće i nadnice (u kn)	3.147.900	3.705.800	4.734.000
b) Troškovi poreza i doprinosa iz plaća (u kn)	998.000	1.167.800	1.580.000
c) Doprinosi na plaće (u kn)	714.100	847.900	1.097.000
4. Amortizacija (u kn)	1.204.300	1.186.500	1.118.400
5. Ostali troškovi (u kn)	1.331.300	1.249.000	1.099.100
6. Vrijednosna usklađenja (u kn)	3.363.300	267.700	0
a) dugotrajne imovine osim financijske imovine (u kn)	0	0	0
b) kratkotrajne imovine osim financijske imovine (u kn)	3.363.300	267.700	0
7. Rezerviranja (u kn)	0	0	0
a) Rezerviranja za mirovine, otpremnine i slične obveze (u kn)	0	0	0
b) Rezerviranja za porezne obveze (u kn)	0	0	0
c) Rezerviranja za započete sudske sporove (u kn)	0	0	0
d) Rezerviranja za troškove obnavljanja prirodnih bogatstava (u kn)	0	0	0
e) Rezerviranja za troškove u jamstvenim rokovima (u kn)	0	0	0
f) Druga rezerviranja (u kn)	0	0	0
8. Ostali poslovni rashodi (u kn)	0	0	0
III. FINANCIJSKI PRIHODI (u kn)	0	0	0
* Kamate, tečajne razlike, dividende i slični prihodi iz odnosa s povezanim (u kn)	0	0	0
1. Prihodi od ulaganja u udjele (dionice) poduzetnika unutar grupe (u kn)	0	0	0
2. Prihodi od ulaganja u udjele (dionice) društava povezanih sudjelujućim i (u kn)	0	0	0
3. Prihodi od ostalih dugotrajnih financijskih ulaganja i zajmova poduzetni (u kn)	0	0	0
4. Ostali prihodi s osnove kamata iz odnosa s poduzetnicima unutar grupe (u kn)	0	0	0
5. Tečajne razlike i ostali financijski prihodi iz odnosa s poduzetnicima u (u kn)	0	0	0
* Kamate, tečajne razlike, dividende, slični prihodi iz odnosa s nepovezani (u kn)	0	0	0
6. Prihodi od ostalih dugotrajnih financijskih ulaganja i zajmova (u kn)	0	0	0
7. Ostali prihodi s osnove kamata (u kn)	0	0	0
8. Tečajne razlike i ostali financijski prihodi (u kn)	0	0	0
9. Nerealizirani dobiti (prihodi) od financijske imovine (u kn)	0	0	0
10. Ostali financijski prihodi (u kn)	0	0	0
IV. FINANCIJSKI RASHODI (u kn)	1.219.900	630.800	355.300
* Kamate, tečajne razlike i drugi rashodi s povezanim poduzetnicima (u kn)	0	0	0
1. Rashodi s osnove kamata i slični rashodi s poduzetnicima unutar grupe (u kn)	0	0	0
2. Tečajne razlike i drugi rashodi s poduzetnicima unutar grupe (u kn)	0	0	0
* Kamate, tečajne razlike i drugi rashodi iz odnosa s nepovezanim poduzetnic (u kn)	1.219.900	630.800	355.300
3. Rashodi s osnove kamata i slični rashodi (u kn)	1.219.900	630.800	355.300
4. Tečajne razlike i drugi rashodi (u kn)	0	0	0
5. Nerealizirani gubici (rashodi) od financijske imovine (u kn)	0	0	0
12 * Ostali financijski rashodi (u kn)	0	0	0

6. Vrijednosna usklađenja financijske imovine (neto) (u kn)	0	0	0
7. Ostali financijski rashodi (u kn)	0	0	0
* UDIO U DOBITI OD PRIDRUŽENIH PODUZETNIKA (u kn)	0	0	0
V. UDIO U DOBITI OD DRUŠTAVA POVEZANIH SUDJELUJUĆIM INTERESOM (u kn)	0	0	0
VI. UDIO U DOBITI OD ZAJEDNIČKIH POTHVATA (u kn)	0	0	0
* UDIO U GUBITKU OD PRIDRUŽENIH PODUZETNIKA (u kn)	0	0	0
VII. UDIO U GUBITKU OD DRUŠTAVA POVEZANIH SUDJELUJUĆIM INTERESOM (u kn)	0	0	0
VIII. UDIO U GUBITKU OD ZAJEDNIČKIH POTHVATA (u kn)	0	0	0
IX. UKUPNI PRIHODI (u kn)	26.804.300	18.730.200	14.488.800
X. UKUPNI RASHODI (u kn)	23.860.300	15.693.000	16.023.800
XI. DOBIT ILI GUBITAK PRIJE OPOREZIVANJA (u kn)	2.944.100	3.037.200	-1.535.100
1. Dobit prije oporezivanja (u kn)	2.944.100	3.037.200	-
2. Gubitak prije oporezivanja (u kn)	0	0	1.535.100
XII. POREZ NA DOBIT (u kn)	0	0	0
XIII. DOBIT ILI GUBITAK RAZDOBLJA (u kn)	2.944.100	3.037.200	-1.535.100
1. Dobit razdoblja (u kn)	2.944.100	3.037.200	-
2. Gubitak razdoblja (u kn)	0	0	1.535.100
XIV. DOBIT ILI GUBITAK PREKINUTOG POSLOVANJA PRIJE OPOREZIVANJA (u kn)	0	0	0
1. Dobit prekinutog poslovanja prije oporezivanja (u kn)	0	0	0
2. Gubitak prekinutog poslovanja prije oporezivanja (u kn)	0	0	0
XV. POREZ NA DOBIT PREKINUTOG POSLOVANJA (u kn)	0	0	0
1. Dobit prekinutog poslovanja za razdoblje (u kn)	0	0	0
2. Gubitak prekinutog poslovanja za razdoblje (u kn)	0	0	0
XVI. DOBIT ILI GUBITAK PRIJE OPOREZIVANJA (u kn)	0	0	0
1. Dobit prije oporezivanja (u kn)	0	0	0
2. Gubitak prije oporezivanja (u kn)	0	0	0
XVII. POREZ NA DOBIT (u kn)	0	0	0
XVIII. DOBIT ILI GUBITAK RAZDOBLJA (u kn)	0	0	0
1. Dobit razdoblja (u kn)	0	0	0
2. Gubitak razdoblja (u kn)	0	0	0
XIX. DOBIT ILI GUBITAK RAZDOBLJA (u kn)	0	0	0
1. Pripisana imateljima kapitala matice (u kn)	0	0	0
2. Pripisana manjinskom (nekontrolirajućem) interesu (u kn)	0	0	0
I. DOBIT ILI GUBITAK RAZDOBLJA (u kn)	0	0	0
II. OSTALA SVEOBUHVAATNA DOBIT/GUBITAK PRIJE POREZA (u kn)	0	0	0
1. Tečajne razlike iz preračuna inozemnog poslovanja (u kn)	0	0	0
2. Promjene revalorizacijskih rezervi dugotrajne materijalne i nematerijalne i (u kn)	0	0	0
3. Dobit ili gubitak s osnove naknadnog vrednovanja financijske imovine raspol (u kn)	0	0	0
4. Dobit ili gubitak s osnove učinkovite zaštite novčanih tokova (u kn)	0	0	0
5. Dobit ili gubitak s osnove učinkovite zaštite neto ulaganja u inozemstvu (u kn)	0	0	0
6. Udio u ostaloj sveobuhvatnoj dobiti/gubitku društava povezanih sudjelujućim (u kn)	0	0	0
7. Aktuarski dobici/gubici po planovima definiranih primanja (u kn)	0	0	0

8. Ostale nevlasničke promjene kapitala (u kn)	0	0	0
III. POREZ NA OSTALU SVEOBUH VATNU DOBIT RAZDOBLJA (u kn)	0	0	0
IV. NETO OSTALA SVEOBUH VATNA DOBIT ILI GUBITAK (u kn)	0	0	0
V. SVEOBUH VATNA DOBIT ILI GUBITAK RAZDOBLJA (u kn)	0	0	0
VI. SVEOBUH VATNA DOBIT ILI GUBITAK RAZDOBLJA (u kn)	0	0	0
1. Pripisana imateljima kapitala matice (u kn)	0	0	0
2. Pripisana manjinskom (nekontrolirajućem) interesu (u kn)	0	0	0

Objašnjenja

Tekuća likvidnost	Stupanj zaduženosti	Naplata potraživanja	Plaćanje obveza	Neto profitna marža	Operativna marža
<p>Tekuća likvidnost pokazuje u kojoj mjeri kratkotrajna imovina poduzeća pokriva kratkoročne obveze. Cilj je utvrditi raspoloživost poduzeća sa dovoljno likvidnih sredstava kako bi u kratkom roku mogao podmiriti svoje tekuće obveze. Optimalna razina ovog pokazatelja kreće se između 1,5 i 2.</p>	<p>Stupanj zaduženosti pokazuje koliki je udio vanjskih izvora financiranja u financiranju imovine poduzeća. Veći stupanj zaduženosti sugerira veću zaduženost poduzeća, dok eventualna vrijednost iznad 1 sugerira kako je kapital poduzeća negativan. Gornja granica prihvatljive zaduženosti smatra se 0,7.</p>	<p>Naplata potraživanja mjeri koliko je poduzeće uspješno u naplati od kupaca prema podacima na zadnji dan u godini. Veća razina realiziranih prihoda u odnosu na razinu nenaplaćenih potraživanja značit će kraću iskazanu naplatu potraživanja poduzeća. S obzirom da je uobičajena valuta plaćanja unutar 60 dana, sva poduzeća koja imaju vrijednost ovog pokazatelja iznad te razine očito ne uspijevaju uredno naplaćivati svoja potraživanja.</p>	<p>Plaćanje obveza mjeri urednost podmirenja obveza prema dobavljačima na temelju podataka iz zadnjeg dana u godini. Manji iznos nepodmirenih obveza prema dobavljačima u odnosu na iznos ostvarenih materijalnih troškova poduzeća značit će kraći prosjek plaćanja obveza. Ukoliko poduzeće ima ovaj pokazatelj veći od 60 dana, vrlo vjerojatno ne podmiruje svoje obveze na vrijeme.</p>	<p>Neto profitna marža predstavlja omjer neto dobiti i ukupnih prihoda, odnosno mjeri koliki je udio od ukupno realiziranih prihoda ostao vlasnicima poduzeća na raspolaganju nakon oporezivanja bruto dobiti. Veća vrijednost ovog pokazatelja sugerira veću razliku između ostvarenih prihoda i rashoda u korist prihoda. Negativna neto profitna marža sugerira kako je poduzeće ostvarilo neto gubitak, tj. ostvareni rashodi bili su veći od prihoda.</p>	<p>Operativna marža predstavlja omjer poslovne dobiti i poslovnih rashoda. Za razliku od neto profitne marže, ona u obzir uzima samo prihode i rashode ostvarene iz direktne poslovne aktivnosti, dok isključuje investicijsku i financijsku aktivnost poduzeća. Negativna operativna marža sugerira kako je dobit iz poslovnih aktivnosti poduzeća bila negativna.</p>

UDIO U DJELATNOSTI

CETINA d.d. / 23. kolovoz 2019.

Sažetak udjela u djelatnosti (2018)

Djelatnost subjekta: 42.91 - Gradnja vodnih građevina

CETINA d.d. u svojoj glavnoj djelatnosti ima udio od 1,01% i nalazi se na 31. mjestu obzirom na ukupne prihode. Sveukupno u djelatnosti 42.91 postoji 72 subjekata. (Broje se samo subjekti koji predaju godišnja financijska izvješća)

Prvih 10 subjekata u djelatnosti drži udio od 51,83%. Tvrtka CETINA d.d. prema veličini je rangirana kao malo poduzeće.

Unutar djelatnosti obzirom na veličinu postoji: 34 mmikro, 25 malih i 13 srednje velikih poduzeća.

Udio u djelatnosti prema ukupnom prihodu (2018)

Rang	Naziv poduzeća	Udio u top 10	Udio u djelatnosti
1.	POMGRAD INŽENJERING d.o.o.	23,44%	12,15%
2.	GRANDI LAVORI FINCOSIT S. P. A.	14,7%	7,62%
3.	VODOPRIVREDA ZAGREB d.d.	11,32%	5,87%
4.	BRANA d.o.o.	10,61%	5,5%
5.	VODOGRADNJA RIJEKA d. o. o.	8,18%	4,24%
6.	BRODSKA POSAVINA d. d.	7,47%	3,87%
7.	VODOPRIVREDA SPLIT, d.d.	6,59%	3,42%
8.	BISTRA d.o.o.	6,35%	3,29%
9.	VODOPRIVREDA d. o. o.	6,22%	3,22%
10.	Vodoprivreda Karlovac d.d.	5,11%	2,65%
31.	CETINA d.d.	1,94%	1,01%
		Ostali u djelatnosti:	48,17%

Udio u djelatnosti prema EBIT (2018)

Rang	Naziv poduzeća	Udio u top 10	Udio u djelatnosti
1.	VODOGRADNJA RIJEKA d. o. o.	13,74%	8,61%
2.	BISTRA d.o.o.	13,45%	8,43%
3.	BRANA d.o.o.	10,4%	6,52%
4.	Vodoprivreda Karlovac d.d.	10,09%	6,33%
5.	VODOPRIVREDA d. o. o.	10%	6,27%
6.	VODOPRIVREDA SPLIT, d.d.	9,62%	6,03%
7.	HIDROGRADNJA d.o.o.	8,86%	5,56%
8.	SUN ADRIA d. o. o.	8,02%	5,03%
9.	VODOPRIVREDA SISAK d.d.	7,94%	4,98%
10.	DUBINA INŽENJERING d.o.o.	7,87%	4,94%
67.	CETINA d.d.	-	-
		Ostali u djelatnosti:	37,3%

